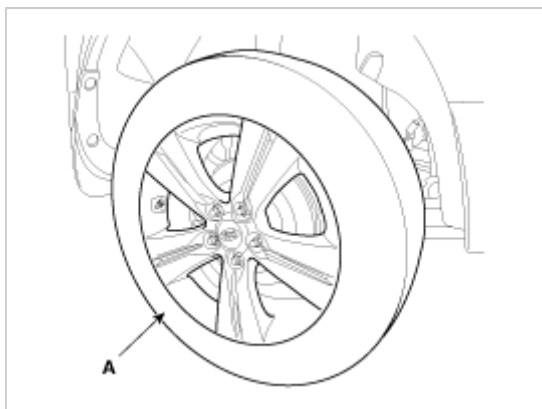


更换

1. 拆卸后车轮和轮胎。

规定扭矩:

88.3~107.9N.m(9.0~11.0kgf.m, 65.1~79.6lb-ft)



拆卸前车轮和轮胎(A)时, 注意不要损坏轮毂螺栓。

2. 拧下螺栓与螺母, 拆卸后上臂(A)与后桥。

规定扭矩:

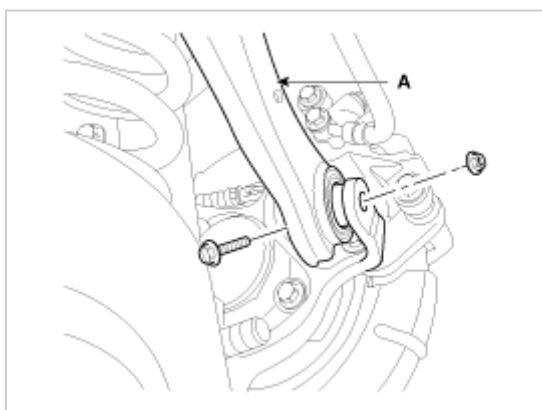
2WD

137.3~156.9N.m(14.0~16.0kgf.m, 101.3~115.7lb-ft)

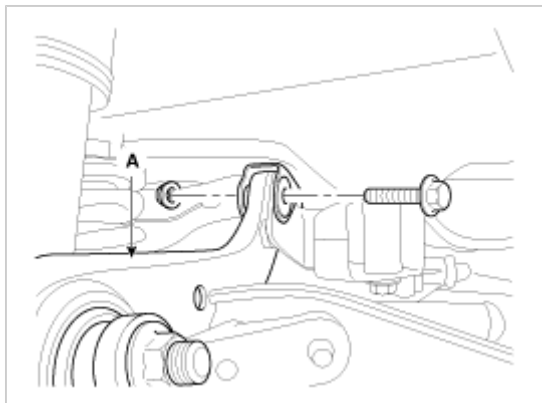
4WD

98.1~117.7N.m(10.0~12.0kgf.m, 72.3~86.8lb-ft)

[2WD]



[4WD]



3. 拧下螺栓与螺母，拆卸后上臂(A)与副车架。

规定扭矩：

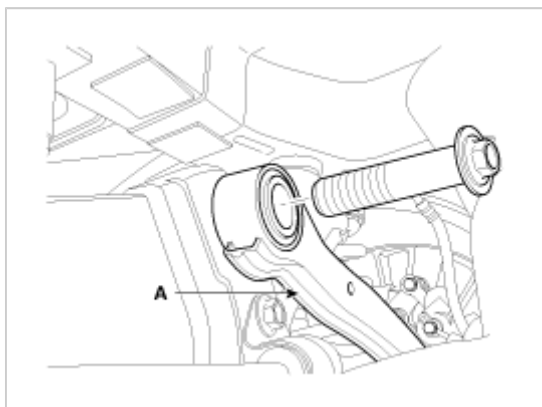
2WD

137.3~156.9N.m(14.0~16.0kgf.m, 101.3~115.7lb-ft)

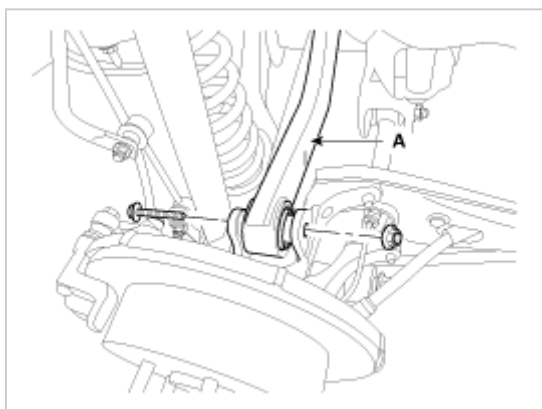
4WD

98.1~117.7N.m(10.0~12.0kgf.m, 72.3~86.8lb-ft)

[2WD]



[4WD]



4. 按拆卸的相反顺序安装。

安装后上臂，使字母“R”朝向车后。

检查



2015 > G 2.0 MPI-NU > 悬架系统 > 后悬架系统 > 后上摆臂 > 维修步骤

1. 检查轴套是否磨损或变形。
2. 检查后上臂是否损坏或变形。
3. 检查所有螺栓和螺母。